



Le mot d'Erwan Donal :

MERCI D'INCLURE AUTANT QUE POSSIBLE D'ICI FIN JUIN !

Pour permettre le succès de l'Exploitation des données de KaRen, il nous faut encore 50 patients français avec de BONNES échos, bon ECG et bonnes données cliniques et biologiques à l'inclusion et au suivi.

Merci, j'attends vos échos et nous espérons pouvoir d'ici moins d'un an partagés dès premiers résultats !

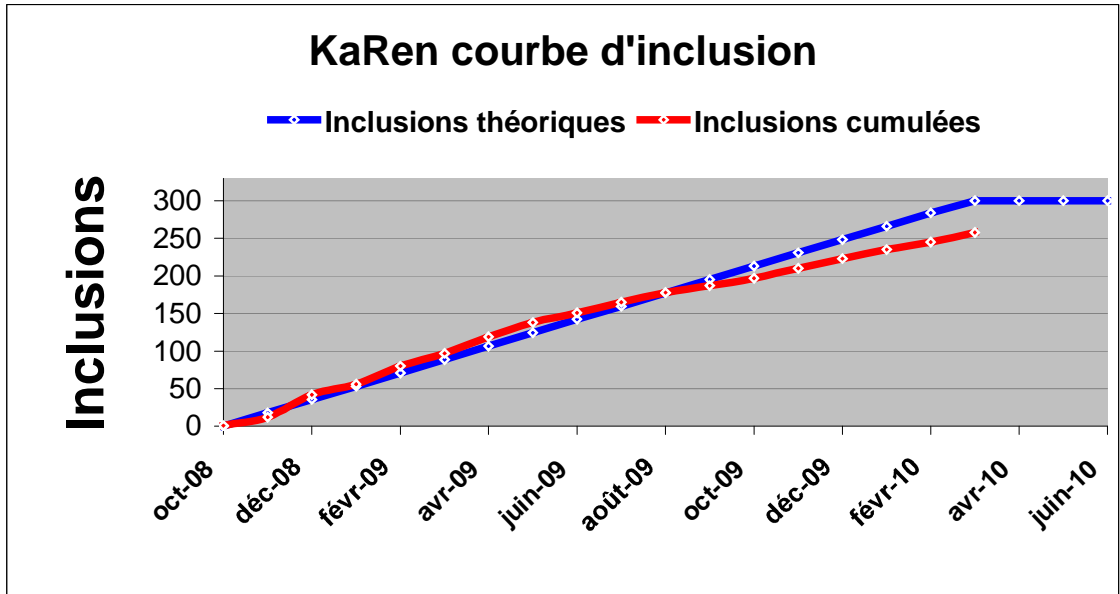
Erwan-

Observatoire KaRen: Observatoire prospectif franco-suédois **Karolinska-Rennes** - Insuffisance cardiaque à Fraction d'Ejection Ventriculaire Gauche Préservée (IC6FEP) : prévalence, caractéristiques et signification pronostique de l'asynchronisme cardiaque.

Bilan des Inclusions (au 31/03/2010)

Vous avez inclus 258 patients dans l'observatoire. Bravo ! Il ne faut pas relâcher l'effort, nous sommes près du but !

Pour 14 patients inclus les e-CRF ne sont pas remplis, pensez à les saisir dans la base et à adresser les CD / DVD



1- Centres actifs au 31/01/2010

N° Centre	Centre	Date MEP	Nombre Inclusions
1	CHRU PONTCHAILLOU RENNES	04/11/2008	125
2	CHU BORDEAUX	05/12/2008	14
3	CHU NANTES	19/11/2008	7
4	CHU MARSEILLE	27/01/2009	4
5	CHU ROUEN	14/11/2008	30
6	CHU NANCY	14/10/2008	3
7	CHU HENRI MONDOR	26/11/2008	2
8	HÔPITAL LARIBOISIÈRE	29/10/2008	7
9	CHU LILLE	24/11/2008	28
10	CHU LYON	20/10/2008	6
12	CHU MONTPELLIER	01/12/2008	32

2- Inclusion : consentement et critères de sélection

Vous pouvez inclure tout patient consultant ou étant hospitalisé avec :
- des signes cliniques de congestion ;
- BNP > 100 ou un NT-pro-BNP > 300 ;
- FE VG > 45% par échographie

Exhaustivité des données :

Attention !!!! Les éléments suivants **ne sont pas un obstacle à l'inclusion** :

- La fibrillation atriale
- Un mauvais état général du patient

CONSENTEMENT ECLAIRE



Désormais, l'obtention du consentement éclairé signé des patients est demandée, afin de répondre aux exigences des revues de publication internationales

3- Visite 1-2 mois

A recueillir lors du suivi à 4-8 semaines :

- 1- ECG (en 50 mm/s si possible)
- 2- Echo détaillée
- 3- Questionnaires de qualité de vie
- 4- Examen Clinique
- 5- Biologie standard + NT-proBNP ou BNP

Envoyer les DVD à

Erwan DONAL
Service de Cardiologie
CHU Pontchaillou
35033 RENNES



Sauvegarder en mode CD/DVD
archive à partir de votre ViVid7.

**Vous avez reçu tous une
enveloppe Chronopost pré-
remplie pour nous adresser
vos CD et DVD.**

Si vous rencontrez des **difficultés à faire revenir un patient** pour sa visite à 1-2 mois, merci de nous **transmettre l'information** par mail, avec le **N° anonyme** du patient concerné.



Cependant, ces patients seront suivis à 6, 12 et 18 mois, comme tous les autres patients inclus dans l'observatoire.



N'oubliez pas de saisir les données au fur et à mesure et d'envoyer vos CD/DVD !!

4- Suivi à la SFC

Le suivi à 6 mois des patients se poursuit à la SFC.

Sur les **187** patients devant être suivis jusqu'en mars 2010, nous avons un suivi complet (mortalité + morbidité) pour **147** patients. Leur suivi a été saisi dans l'eCRF.

Le suivi à 12 mois des patients a débuté en novembre 2009 à la SFC. Sur les **105** patients devant être suivis jusqu'en mars 2010, nous avons un suivi complet (mortalité + morbidité) pour **72** patients.

Pour nous faciliter le suivi, merci de créer la fiche patient sur la base KaRen (**14 patients inclus dans l'étude ne figurent pas sur la base : 2 patients inclus à Créteil et 12 patients inclus à Montpellier**) et de nous signaler par mail les erreurs et les difficultés d'inclusion.



5- Contacts

Pour toute information concernant l'observatoire KaRen, pour toute aide ou conseil concernant l'utilisation de l'eCRF, n'hésitez pas à contacter l'équipe des ARC de l'URC-EST, coordonnés par Elodie Drouet

par Tel : 01 44 90 70 35
par Fax : 01 43 22 63 61
par Mail : karen@cardio-sfc.org



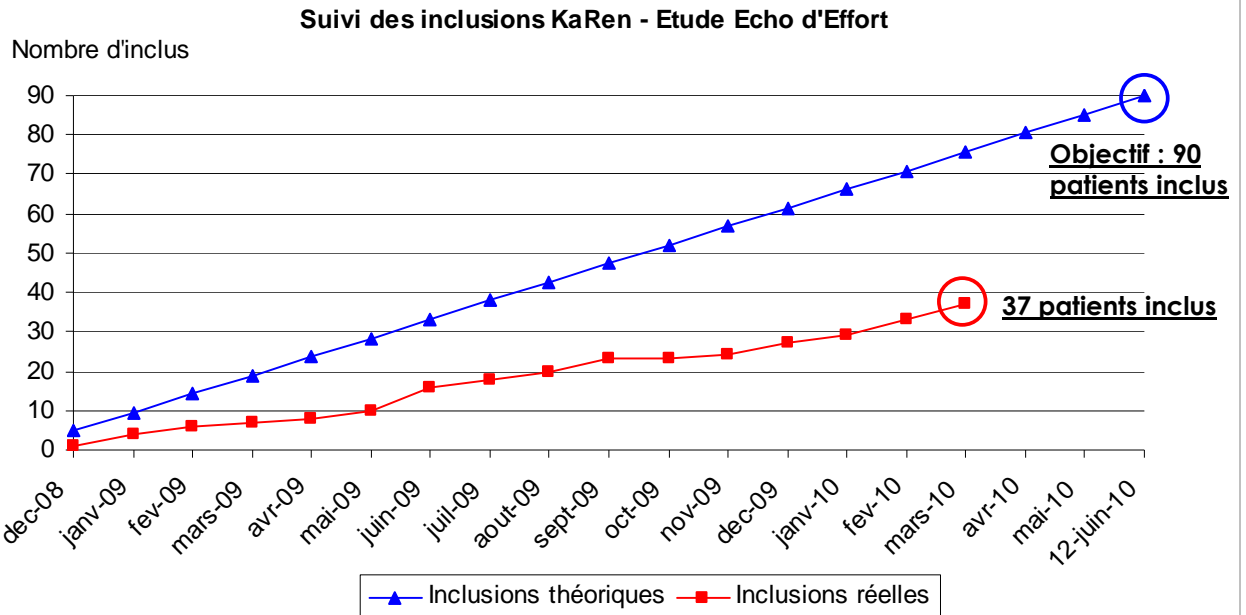
**Société Française de
Cardiologie**

5 rue des Colonnes du trône
75012 PARIS

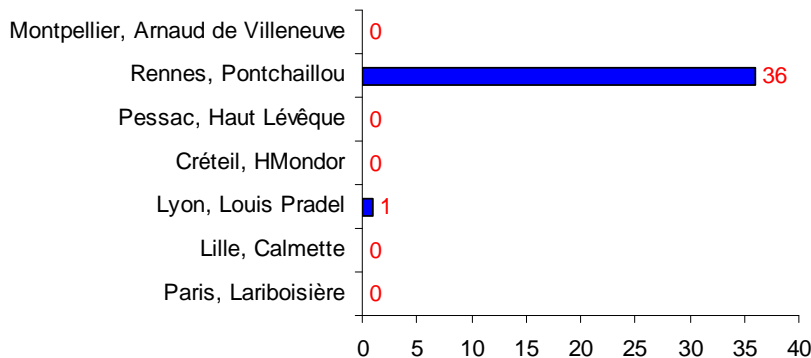
6- Le Printemps de la Cardiologie 15/17 avril 2010



7- Etude Echo d'effort



Inclusions par centre



37 patients inclus dans l'étude Echo d'Effort à ce jour, ce chiffre est inférieur aux objectifs fixés : **76 patients** devraient être inclus.

En pratique, l'étude Echo d'effort, c'est :

- **La vérification des critères d'inclusion et de non inclusion**
- **La signature du consentement spécifique** à cette sous-étude
- **La réalisation d'une écho d'effort** en même temps que l'écho de repos effectuée pour KaRen (4-8 semaines à distance de tout épisode congestif).

Le reste de la prise en charge ne diffère pas de celle de l'Observatoire kaRen.

Merci à tous de penser à inclure dès qu'un patient répond à ces critères.

Contacts : anissa.bouzamondo@cardio-sfc.org ; emilie.nonnotte@cardio-sfc.org